

oznaczenia rysunkowe:

- ▬ 1265 KOTA WYSOKOŚCIOWA – DO ELEMENT. KONSTRUK.
- ▬ WYLANY STROP
- ▬ 1285 KOTA WYSOKOŚCIOWA DO ELEMENT. WYKONCZENA
- ▬ NP. PODŁOGA POKRYTA PANEŁMI
- ▬ SYSTEMOWY PUSTAK KAMINOWY
- ▬ NP. LEPER 20X25CM
- ▬ ŚCIANY Z BŁOCZKÓW BETONOWYCH GR. 24 lub 12cm
- ▬ ŚCIANY Z BŁOCZKÓW POROTHERM PW 25, 19 lub 8cm
- ▬ ELEMENTY ŻELBETOWE – WC. PROJEKTU
- ▬ KONSTRUKCJI

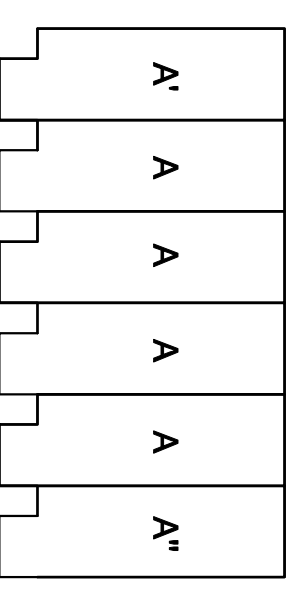
zestawienie powierzchni segmentu

LP	NAZWA POM.	POWIERZCHNIA	POSAJDZKA
0.1	widrotrop	6,19m ²	gres
0.2	goraz	15,79m ²	gres
0.3	komunikacje	10,33m ²	gres
0.4	salon+aneks kuch.	28,63	gres
0.5	WC	1,06m ²	gres
SUMA POWIERZCHNI		60,00m ²	

całkowita powierzchnia

użytkowa parteru budynku: 360m²

SCHEMAT BUDYNKU:



PSZCZÓŁKI, ul. Ogródowa 10 A
 tel. 58 682 94 38
 kom. 668 807 501
 e-mail: projekty.format@wp.pl

RZUT POZIOME

OBIEKT / ADRES: BUDYNEK MIESZKALNY SZEREGOWY

ROKITNICA, działka budowlana 136/13

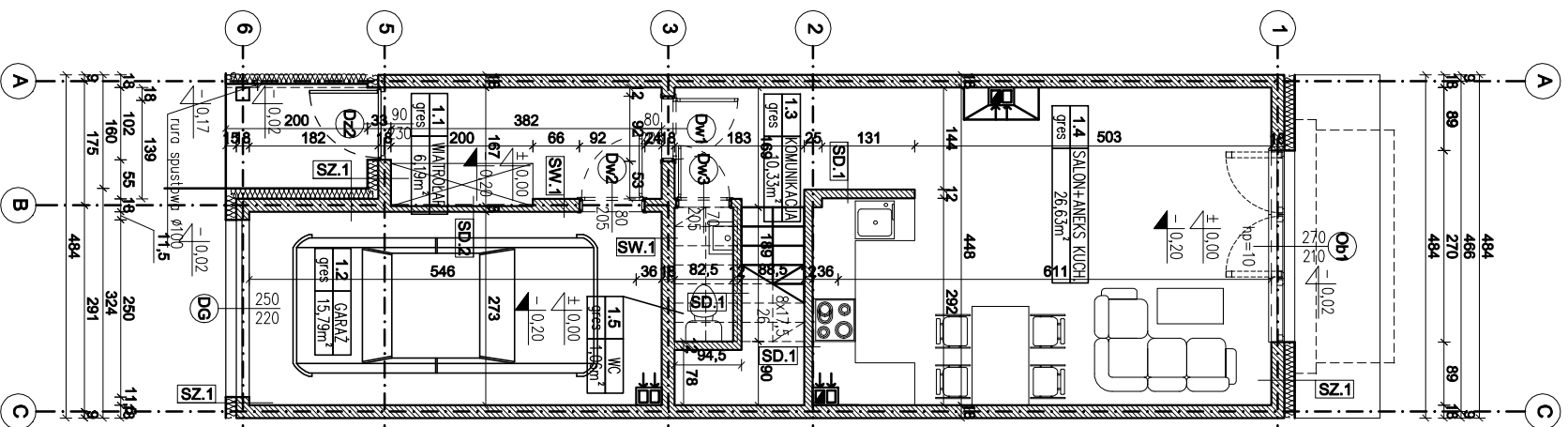
INWESTOR:
 p. Marek Perzyński
 Trutnowy, Al. 700-lecia 17
 83-020 Cedry Wielkie

SPECJALNOŚĆ: MIEJ I NAZWISKO NR UPRAWNIENI POPIPS

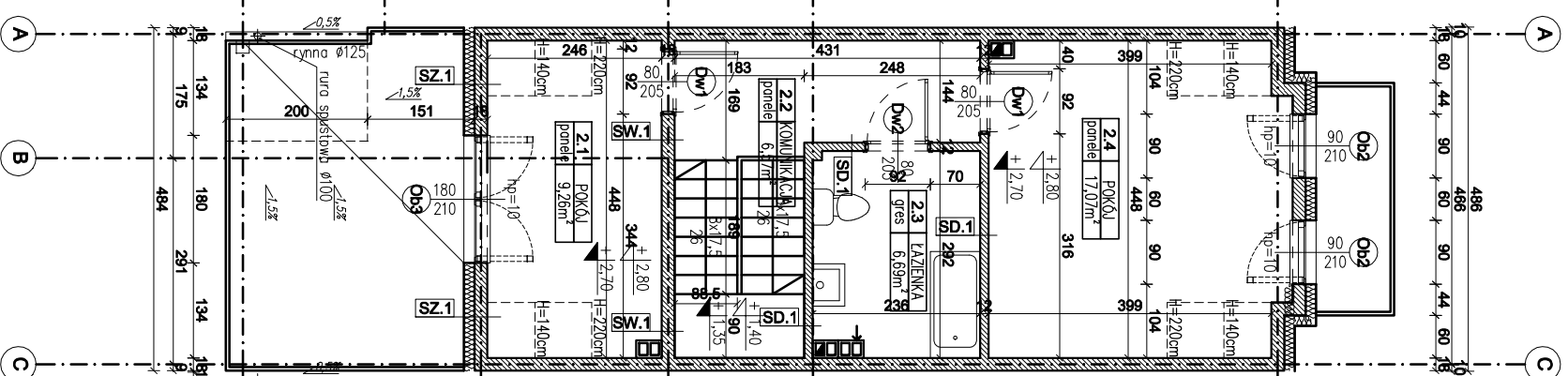
PROJEKTOWAŁA:
 mgr inż. arch. Maria Chmielewska
 548/POOKK/2013

PROJEKTOWAŁA:
 mgr inż. Michał Radziwiński

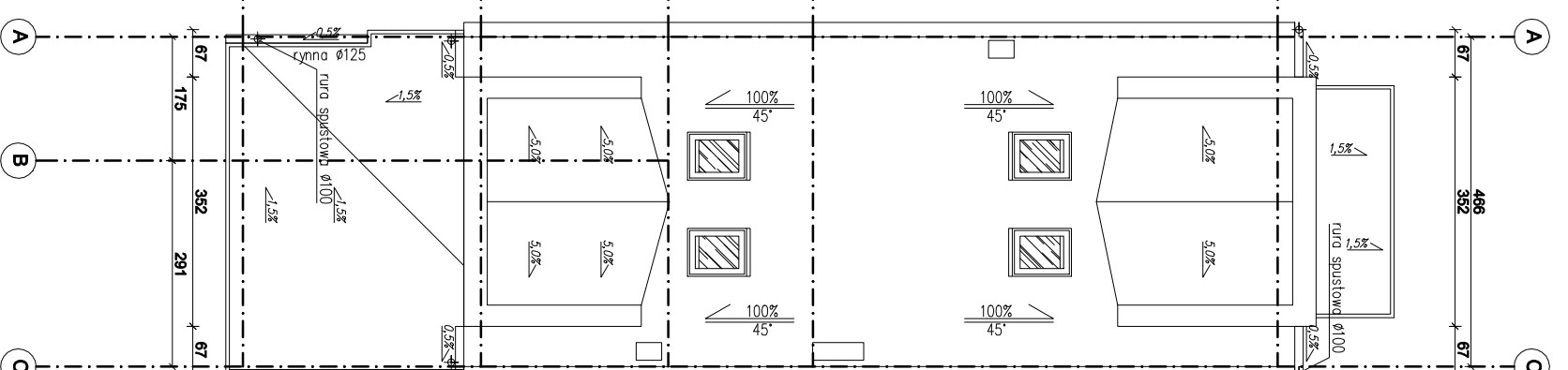
STADIUM: PROJEKT BUDOWL.	SKALA: 1:100	NR RYS.: 1/A
BRANŻA: ARCHITEKTURA	DATA: 05.2015	



RZUT PARTERU



RZUT PODDASZA



RZUT DACHU